

OTK030047

Applicabile su motori: / Suitable for:

CITROEN

FIAT

FORD

MAZDA

MINI

PEUGEOT

VOLVO




Il nostro kit è composto da nr 2 componenti
Our timing kit is including 2 components


CITROEN

Modello / Model	Versione / Version	Kw	Cv	Motore /Engine	Valv	Traz. / Tract.	Dal / From	Al / To	
Berlingo «II»	1.6 HDi	55	75	DV6BTED4	16		2005-08	2008-03	
Berlingo «II»	1.6 HDi	66	90	DV6ATED4	16		2005-08	2008-03	
Berlingo «II»	1.6 HDi	66	90	DV6ATED4	16		2005-08	2008-03	
Berlingo «II»	1.6 HDi	66	90	DV6DTED	16		2005-08	2008-03	
Berlingo «II»	1.6 HDi	55	75	DV6B	16		2006-05	2008-03	
Berlingo «III»	1.6 HDi	55	75	DV6B	16		2008-06	»	
Berlingo «III»	1.6 HDi	66	90	DV6ATED4	16		2008-06	»	
Berlingo «III»	1.6 HDi	66	90	DV6TED4	16		2008-06	»	
Berlingo «III»	1.6 HDi	80	109	DV6TED4	16		2008-06	»	
Berlingo «III»	1.6 HDi	66	90	DV6AUTED4	16		2008-04	»	
Berlingo «III»	1.6 HDi	55	75	DV6BUTED4	16		2008-04	»	
Berlingo «III»	1.6 HDi FAP	66	90	DV6TED4BU	16		2008-04	»	
Berlingo «III»	1.6 HDiFAP	80	109	DV6TED4	16		2008-06	»	
Berlingo «III»	1.6 HDiFAP	66	90	DV6TED4	16		2008-06	»	
C2	1.6 HDi	80	109	DV6TED4	16		2007-04	2010-01	
C3 «I»	1.4 HDi	68	92	DV4TED4	16		2002-02	2005-05	
C3 «II»	1.6 HDi	81	110	DV6TED4	16		2005-08	2009-11	
C3 «II»	1.6 HDi VSX	66	90	DV6ATED4	16		2006-02	2009-11	
C3 «III»	1.6 HDi	66	90	DV6ATED4	16		2010-06	2013-03	
C3 Picasso	1.6 HDi	80	109	DV6TED4	16		2009-02	2012-10	
C3 Picasso	1.6 HDi	66	90	DV6ATED4	16		2009-02	2012-10	
C4 «I»	1.6 HDiFAP	66	90	DV6ATED4	16		2004-09	2011-01	
C4 «I»	1.6 HDiFAP	80	109	DV6TED4	16		2004-09	2011-01	
C4 «I»	1.6 HDiFAP	66	90	DV6TED4	16		2007-04	2011-01	
C4 Coupe	1.6 HDi	66	90	DV6ATED4	16		2004-09	2010-10	
C4 Coupe	1.6 HDiFAP	80	109	DV6TED4	16		2004-09	2010-10	
C4 Grand Picasso «I»	1.6 HDiFAP	80	109	DV6TED4	16		2007-02	2013-06	
C4 Picasso «I»	1.6 HDiFAP	80	109	DV6TED4	16		2006-10	2013-02	
C5 «II»	1.6 HDi	80	109	DV6TED4	16		2004-09	2008-02	
C5 «II» SW	1.6 HDi	80	109	DV6TED4	16		2004-09	2008-02	
C5 «III»	1.6 HDi	80	109	DV6TED4	16		2008-02	»	
Jumpy «III»	1.6 HDi	66	90	DV6UTED4	16		2006-11	»	
Xsara Picasso	1.6 HDi	80	109	DV6ATED4	16		2003-11	2009-11	
Xsara Picasso	1.6 HDi	66	90	DV6TED4	16		2005-09	2009-11	


FIAT

Modello / Model	Versione / Version	Kw	Cv	Motore /Engine	Valv	Traz. / Tract.	Dal / From	Al / To	
Scudo «II»	1.6 HDi	66	90	9HU	16		2006-11	»	
Scudo «II»	1.6 Hdi KH1	66	90	9HU	16		2006-11	»	
Scudo «II»	1.6 Hdi Maxi LH2	66	90	9HU	16		2006-11	»	


FORD

Modello / Model	Versione / Version	Kw	Cv	Motore /Engine	Valv	Traz. / Tract.	Dal / From	Al / To	
C-Max «I»	1.6 TDCi	80	109	G8DA	16		2003-10	2007-03	
C-Max «I»	1.6 TDCi	66	90	HHDA	16		2004-11	2007-03	
C-Max «I»	1.6 TDCi	80	109	G8DB	16		2005-07	2007-03	
C-Max «II»	1.6 TDCi	66	90	C16DD0X	16		2007-04	2010-08	
C-Max «II»	1.6 TDCi	74	101	G8DC	16		2007-04	2010-08	
C-Max «II»	1.6 TDCi	66	90	C16DD1X	16		2007-04	2010-08	


FORD

Modello / Model	Versione / Version	Kw	Cv	Motore /Engine	Valv	Traz. / Tract.	Dal / From	Al / To	
C-Max «II»	1.6 TDCi	80	109	G8DB	16		2009-06	2010-08	
Fiesta «V»	1.6 TDCi	66	90	DQ16HHJA	16		2004-09	2008-08	
Fiesta «V»	1.6 TDCi	66	90	DQ16HHJB	16		2004-09	2008-08	
Focus «II»	1.6 TDCi	66	90	HHDA	16		2004-08	2007-12	
Focus «II»	1.6 TDCi	80	110	G8DA	16		2004-08	2007-12	
Focus «II» SW	1.6 TDCi	80	109	G8DA	16		2005-02	2007-12	
Focus «II» SW	1.6 TDCi	66	90	HHDA	16		2004-11	2007-12	
Fusion	1.6 TDCi	66	90	DQ16HHJB	16		2004-09	»	


MAZDA

Modello / Model	Versione / Version	Kw	Cv	Motore /Engine	Valv	Traz. / Tract.	Dal / From	Al / To	
3 «I»	1.6 CiTD	81	110	Y601	16		2003-10	2005-03	
3 «I»	1.6 CiTD	81	110	Y603	16		2005-04	2009-07	
3 «I»	1.6 CiTD	66	90	Y603	16		2006-05	2009-07	
3 «I»	1.6 CiTD	80	109	Y603	16		2006-05	2009-07	
3 «II»	1.6 CiTD	80	109	Y642	16		2008-12	2011-09	


MINI

Modello / Model	Versione / Version	Kw	Cv	Motore /Engine	Valv	Traz. / Tract.	Dal / From	Al / To	
Mini Cooper «R56»	1.6 D	80	109	9HZ (DV6TED4)	16		2007-04	»	
Mini One «R56»	1.6 D	80	109	9HZ (DV6TED4)	16		2006-11	»	


PEUGEOT

Modello / Model	Versione / Version	Kw	Cv	Motore /Engine	Valv	Traz. / Tract.	Dal / From	Al / To	
206	1.6 HDi	80	109	DV6TED4	16		2003-11	2009-03	
206 CC	1.6 HDiFAP	80	109	DV6TED4	16		2005-02	2007-02	
206 SW	1.6 HDi	80	109	DV6TED4	16		2004-02	2008-07	
207	1.6 HDi	66	90	DV6ATED4	16		2006-04	2009-07	
207	1.6 HDi	81	110	DV6TED4	16		2006-04	2009-07	
207 CC	1.6 HDi	81	110	DV6TED4	16		2007-02	2009-07	
207 SW	1.6 HDi	66	90	DV6ATED4	16		2007-08	2009-06	
207 SW	1.6 HDi	81	110	DV6TED4	16		2007-08	2009-06	
207 SW Outdoor	1.6 HDi	66	90	DV6ATED4	16		2006-04	2009-06	
207 SW Outdoor	1.6 HDi	81	110	DV6TED4	16		2006-04	2009-06	
207 Van	1.6 HDi	66	90	DV6ATED4	16		2006-08	»	
3008	1.6 HDi	80	109	DV6TED4	16		2009-06	2013-09	
3008	1.6 HDi	100	136	DW10CB	16		2011-09	2013-09	
307 «I»	1.6 HDiFAP	80	109	DV6TED4	16		2004-04	2005-06	
307 «I» SW	1.6 HDi	80	109	DV6TED4	16		2003-11	2005-02	
307 «I» SW	1.6 HDiFAP	80	109	DV6TED4	16		2004-04	2005-06	
307 «II»	1.6 HDi	66	90	DV6TED4	8		2005-07	2009-03	
307 «II»	1.6 HDi	80	109	DV6TED4	16		2005-06	2009-03	
307 «II»	1.6 HDiFAP	66	90	DV6ATED4	16		2006-12	2009-03	
307 «II» SW	1.6 HDi	66	90	DV6TED4	8		2005-07	2009-03	
307 «II» SW	1.6 HDi	80	109	DV6TED4	16		2005-06	2009-03	
307 «II» SW	1.6 HDiFAP	66	90	DV6ATED4	16		2006-12	2009-03	
308 «I»	1.6 HDiFAP	66	90	DV6TED4	16		2007-09	2011-10	
308 «I»	1.6 HDiFAP	80	109	DV6ATED4	16		2007-09	2011-10	

PEUGEOT

Modello / Model	Versione / Version	Kw	Cv	Motore /Engine	Valv	Traz. / Tract.	Dal / From	Al / To	
308 «I» SW	1.6 HDi	80	109	DV6TED4	16		2009-12	2011-10	
308 «I» SW	1.6 HDiFAP	66	90	DV6ATED4	16		2008-04	2011-10	
308 «I» SW	1.6 HDiFAP	80	109	DV6TED4	16		2008-04	2011-10	
407	1.6 HDi	80	109	DV6TED4	16		2004-05	2011-08	
407 SW	1.6 HDi	80	109	DV6TED4	16		2004-08	2011-08	
1007	1.6 HDiFAP	80	109	DV6TED4	16		2007-03	2010-07	
5008	1.6 HDi	80	109	DV6TED4	16		2009-07	»	
Expert «II»	1.6 HDi	66	90	DV6UTED4	16		2006-11	»	
Expert «II»	1.6 HDi Tepee	66	90	DV6UTED4	16		2006-11	»	
Partner (Ranch) «II»	1.6 HDi	55	75	DV6B	16		2005-08	2008-05	
Partner (Ranch) «II»	1.6 HDi	66	90	DV6ATED4	16		2005-08	2008-05	
Partner (Ranch) «III»	1.6 HDi	55	75	DV6BUTED4	16		2008-06	»	
Partner (Ranch) «III»	1.6 HDi	66	90	DV6AUTED4	16		2008-06	»	
Partner (Ranch) «III»	1.6 HDi	82	112	DV6TED4	16		2008-06	»	
Partner (Ranch) «III»	1.6 HDi	80	109	DV6TED4	16		2008-04	»	
Partner (Ranch) «III»	1.6 HDi Tepee	80	109	DV6TED4	16		2008-06	»	
Partner (Ranch) «III»	1.6 HDi Tepee	55	75	DV6B	16		2008-06	»	
Partner (Ranch) «III»	1.6 HDi Tepee	66	90	DV6TED4	16		2008-06	»	
Partner (Ranch) «III»	1.6 HDi Tepee	66	90	DV6ATED4	16		2008-06	»	

VOLVO

Modello / Model	Versione / Version	Kw	Cv	Motore /Engine	Valv	Traz. / Tract.	Dal / From	Al / To	
C30	1.6 DPF	80	109	D4164T	16		2006-10	2009-10	
C30	1.6 DPF	80	109	D4164T	16		2010-03	»	
S40 «II»	1.6 D4	81	110	D4164T	16		2004-11	»	
S80 «II»	1.6 D	80	109	D4164T	16		2010-11	»	
V50	1.6 D4	81	110	D4164T	16		2004-11	2010-09	